

1. ネイティブ・チェック

母国語が英語以外の著者の場合、投稿に際しては事前にネイティブ・チェックを行うこと。

2. 原稿の体裁と分量

- ・原稿はワープロなどを使用し、任意の A4 用紙を用い、別紙見本の指定に従い、完全版下原稿を作成する。
- ・本文に関しては、1 頁=46 行×2 段組で仕上げる。

3. 原稿の内容と構成

- ・本文の 1 頁目に、投稿区分、表題、著者名、要約（15 行以内）、キーワード（6 個以内）また同頁の脚注に著者の所属機関名を記載する。なお、職名は記載してはならない。また執筆者が複数の場合は第 1 執筆者に\*、第 2 執筆者に\*\*の記号を付ける。
- ・本文の最終頁には、補注、文献リストを記載する。
- ・行番号ならびに頁番号を記載する。

4. 本文

- ・本文は INTRODUCTION, METHODS, RESULTS, DISCUSSION (or RESULTS AND DISCUSSION), CONCLUSIONS に分け記述する。
- ・本文の見出しは、1. . . . ., 1.1 . . . . ., 1) . . . . ., (1) . . . . ., a. . . . . という順序に統一させ、INTRODUCTION, CONCLUSIONS には数字をふらない。
- ・審査の公正を保持するため、論文本文中に著者が特定できるような表現は避ける。また、謝辞に関しても本文には記入せず、スペースのみを確保する（採用が決定した際にあらためて記入する）。

5. 図・表・写真

- ・図表は完全版下を当該位置にそのまま貼付すること。コンピュータを用いて作成した図表等は鮮明な原本に限る。
- ・タイトルについては、表は上・図と写真は下に、それぞれ連番をつけて入れる（Table 1, Figure 1, Picture 1 など）。
- ・図表・写真は、頁の天地に寄せて割り付ける。文章と文章の間に図表をはさまないこと。

6. 補注

- 補注を必要とする場合には 1), 2), ~n) の上付き記号で本文該当箇所の右肩に明示し、文献リストの前に一括掲載する。
- インターネット上の情報を引用する場合には補注として扱い、著者またはホームページ作成者・

運営者名・最新更新日・記事のタイトル，URL，参照時の年月日を明記する。

例：Ministry of the Environment (03/29/2004 updated) MOE PRTR data page.

<<http://www.prtr-Info.jp/prtrinfo/Index.htm>>, 10/25/2004 referred.

## 7. 文献

○本文中の文献引用は・著者の姓（まぎわらしいときには名を併用），発表年を書く。

○文献リストに掲載する文献は，本文中に引用した文献に限る。著者名のアルファベット順に下記の記載形式にしたがって掲載する。同じ著者の同一年のものは，引用順に（1992a）などのように，a, b, c・・・・・・を付して並べる。

例：Yamasaki (1986a)・・・・

Yamasaki and Maeda, T. (1993)・・・・

### ① 雑誌中の論文の場合

著者名（発表年） 論文名．掲載雑誌名，掲載巻号（巻がなく号だけのものはNo. 6のように書く），掲載頁最初～最後，（使用言語）

例：Sugimura, K., Yamada, F. and Miyamoto, A. (2003) Population trend, habitat changes and conservation of the unique wildlife species on the Amami Island, Japan. *Global Environmental Research*, No.7, 79-89, ( in Japanese ).

### ② 編纂図書あるいは論文集の中の論文の場合

著者名（発表年）論文名．“書名”（編者名），掲載頁最初～最後，出版社名，出版社所在地.

例：Nicholas, V., Brokaw, L. and Lent, R.A. (1999) Vertical structure. In: Hunter, M. L., ed., “Maintaining Biodiversity in Forest Ecosystems”, 373-399, Cambridge University Press, Cambridge, UK.

### ③ 単行本の場合

著者名（発表年）書名．出版社名，出版社所在地，総頁数.

例：Takacs, D. (1996) *The Idea of Biodiversity: Philosophies of Paradise*. The Johns Hopkins University Press, Baltimore and London, 393pp.

【図表レイアウト例】

Table 1 \*\*\*\*\*






Figure 1 \*\*\*\*\*

.....

.....

Picture 1 \*\*\*\*\*



.....

.....

悪い例 ①文章の間にはさまっている。  
②図表枠がもう一方の段まではみ出している。

.....

.....

.....

Figure 2 \*\*\*\*\*

.....

.....

.....

Table 2 \*\*\*\*\*

